

VILSA ÜRÜN KATALOĞU



VILSA İnşaat, Engrave-A-Crete'in
Türkiye, Irak ve Azerbaycan
Distribütörüdür

Engrave-A-Crete® Inc.



Sizler için hazırladığımız bu katalog, başından sonuna kadar, sizlere renkli fotoğraflar eşliğinde oldukça pratik, zemin ve beton tasarımı ile ilgili fikirler verecektir. Katalogümüzü incelerken, mekânlarınızı beton boyama ve şekillendirme seçenekleri ile ne kadar güzelleştirebileceğinizle ilgili inanılmaz fikirler edineceksiniz. Dekorasyon için ayırdığınız bütçeniz ve alanınız ne olursa olsun, sayısız dekoratif beton seçeneklerinden çok etkilenecek ve denemek isteyeceksiniz

Tuğla, Parke, Döşeme Taşı ve Kaldırım Taşı gibi bazı bilinen zemin tasarım teknikleri arasındaki farkları öğrenecek, bir tasarım şablonu kullanmanın projenizin stil ve kişiliğini nasıl güçlendireceğini göreceksiniz.



Boyama seçenekleri ve izolasyon seçenekleri projeniz için sizlere en iyi seçimi yapmanızda yardımcı olacaktır. Renk katalogları, ürün açıklamaları ve seçiminizi yapmadan önce düşünmeniz gerekenleri de bu katalogda bulabileceksiniz.

Bu katalog, dekoratif betonla neler yapılabileceğine dair pek çok harika örnek içermektedir. Zemin döşeme, beton boyama ve şekillendirme ile ilgili iyi düşünülmüş yapılmış bir seçim, size benzersiz, sanatsal ve çevre dostu çözümler sunar. Mekânınızın değerini artırmak için oldukça ekonomik bir yoldur ve oldukça hızlı, temiz ve etrafa zarar vermeden uygulanır. Bakımı ise sadece bir süpürge veya mop yardımıyla yapılabilir. Böylece, dökülme ya da lekeler için endişe etmenize hiç gerek yoktur

Tasarım, betonun üzerine uygulandığı için parçaların çıkması, taşların oynaması ve derz dolgularının zarar görmesi gibi bir durum söz konusu olmaz. Böylece, çirkin, rengi bozulmuş, çatlamış veya tamir edilmiş zeminler, yüzeylerinin boyama ve şekillendirilmesi için mükemmel seçenektir. Yeni bir zemin tasarımı ise tamamen sizin tasarım zevkinize kalmış bir uygulama alanıdır. Şekillendirme kalıcıdır ve size betonun ömrü kadar uzun kullanım sunar

İster kendi logonuzu giriş ya da lobinizde bulunan zemin üzerinde kullanmak isteyen bir işyeri sahibi olun, ister merdivenin üzerine takımınızın sembolünü kullanmak isteyen bir ev sahibi olun, size sunduğumuz kişisel çözümlerle projenizi tamamen kişiselleştirebiliriz

Katalogda bulunan örnekleri beğeneceğinizi umuyoruz. Beğendiğiniz bir tasarımı aynen uygulayabilir veya bir parçasını başlangıç olarak kullanarak tamamen kendi tasarımınızı yaratabilirsiniz

TÜM HAKLARI SAKLIDIR. Bu yayın Uluslararası ve Federal Telif hakları Kanunu ve Anlaşmaları ile korunmaktadır. İzin alınmadan yapılan çoğaltma veya kullanımı yasaktır. ı

İÇİNDEKİLER

Dekoratif Zemin Nedir?.....	4
Tuğla Seçenekleri	6
En Çok Beğenilen Tuğla Uygulamaları	7
Parke Taşı Tasarımları	8
Döşeme Taşı Tasarımları	10
En Çok Beğenilen Döşeme Taşı Renkleri	11
Karo Tasarımları ve Geometrik Şekiller	12
En Çok Beğenilen Karo Renkleri	13
Toprak Karo Tasarımları	14
Ağaç Parke	15
Özel Zemin Uygulamaları	16
Hazır Şablonlar	18
Boya Seçimi	20
RAC (Reaktif Asit Kimyasal) Boyaları	20
WRC (Suyla İnceltilmiş Konsantre) Boyaları	20
Koruyucular ve Cilalar	22
İletişim Bilgileri	23



Dekoratif Zemin Tasarımı Nedir?



Dekoratif zemin tasarımı, var olan zeminlerin yeniden modellenmesi veya beton zeminlerin yüzeylerinin kesilmesi ya da tekstüre edilmesi (objelerin dış yapı özelliklerini gösteren doku) yoluyla şekillendirilmesidir. Şekillendirme tasarımları ve yöntemleri tuğla, kiremit, taş, kaldırım taşı veya pek çok yapı elemanının aynı anda kullanımına olanak tanır.



Yaygın olarak kullanılan renk ayırım tekniği ile dekoratif zemin tasarımı ile mekâna derinlik ve boyut kazandırılır.

Karo desenli yer döşemeleri en çok tercih edilen ürün olmasına rağmen, şekillendirme de orijinal sanatsal tasarımların oluşturulması, yeniden üretilmesi ve geliştirilmesinde; restore veya klasik (vintage) beton ürünlerinde veya özel tekstüre, logo, sembol gibi tasarımların uygulanmasında da oldukça fazlaca tercih edilmektedir. Mevcut binlerce desen seçeneğinin yanında sayısız seçenekler de bulunmaktadır.



Genellikle beton yüzeylerinin, şekillendirmeden önce renklendirilmesi yapılmaktadır. Bu da çok çeşitli boyalar ve/veya beton renklendiricileri ile mümkün olmaktadır.

Beton ve zeminin olduğu her yerde, mekânın cazibesi bu yolla kolaylıkla artırılabilir.

Nerede Kullanılır?

Yerleşim alanları, ticari mekânlar, sanayi alanları, rekreasyonel park alanları veya etkinlik mekânlarında, hem iç hem de dış mekânlarda uygulanmak için dekoratif zeminler mükemmel seçenek sunmaktadır.

Çevresel Faydaları

Beton başlı başına bir "enerji bankası" dır. Büyük miktarda yakıt ve işgücü tasarrufu sağlar.

Mevcut beton zemin, çimento ve diğer pek çok malzemenin çıkarılması, üretilmesi ve taşınması için harcanan enerjiyi içermektedir. Bu içerikler, enerji tüketen bir beton santraline teslim edilmiştir, ardından enerji harcayan bir kamyonu ve yerleştirilmek üzere pek çok yakıt çeşidinin kullanıldığı bir iş merkezine taşınmıştır.

Aynı tasarım zemininin üretilmesinde, döküm ve uygulanması için daha fazla yakıt ve işgücü tüketilmiştir.

Dekoratif zemin tasarımı var olan betonun yeniden modellenmesi ve geliştirilmesi yoluyla yakıt, enerji ve işgücünden tasarruf sağlamaktadır.

Yeni ya da eski fark etmeksizin, beton zemin yeniden kullanılabilir veya eskirmeden önce bir başka amaçla düzenlenebilir.



Dekoratif Zemin Tasarımlarını Kullanmak İçin İyi 10 Neden

1. Paranızı ve zamanınızı korur- Var olan beton emininize uygulanabilir
2. Çatlak ve tamir yerlerini gizler
3. Kaba betonu sanata dönüştürür
4. Kalıcıdır-desenleri betonun ömrü boyunca bozulmaz
5. Yok denecek kadar az bakım gerektirir
6. Projeler hızlıca tamamlanabilir
7. Diğer dekoratif zemin uygulamaları ile karşılaştırıldığında temiz uygulama sürecine sahiptir
8. Araba yağı ,yağlı boya ve diğer lekelerle karşı daha fazla dayanıklıdır.
9. Yapılan uygulamalar beton ekstra kalınlaştırmaz
10. Tasarım imkanları – renkler – desenler özel logolar neredeyse sınırsızdır



Tuğla desenleri, otomobil, bisiklet gibi araç kullanılan alanlarda, yürüyüş yollarında ve avlularda en çok tercih edilen seçenektir. İç mekânlarda kullanıldığında da bu tasarım şık bir ortam yaratmaktadır. Şekillendirme düz, dairesel ya da her ikisinin kombinasyonu şeklinde olabilir. Antik veya geleneksel renklerden modern mavinin ve kahverenginin tonlarına kadar birçok renk kombinasyonu tuğla seçenekleri uygulamalarında mükemmel sonuçlar vermektedir.



Üzerindeki renkle dairesel tasarımın kombinasyonu ile yapılmış etkileyici bir kaldırım taşı uygulaması.

Sofistike ancak ince bir zevkle tasarlanmış, her zaman kullanılabilen bu tuğla uygulaması dış mekânlardaki yürüyüş alanlarınıza ayrı bir zarafet katmaktadır.

En Çok beğenilen Tuğla Boyaları

RAC Boyaları



CR-605
Kahverengi Taş



CR-606
Altın Kum



CR-602
Koyu Maun



CR-603
Kil rengi

WRC Boyaları



CR-716
Ateş Tuğlası



CR-722
Kömür

WRC Boyaları Renk Kombinasyonları



CR-714 Sedir Kahvesi/
CR-718 Moka



CR-716 Ateş Tuğlası/CR-721
Onyx/ CR-723 Kış Beyazı



CR-712 Soft Kızıltoprak/
CR-08 Plaj Kum



CR-715 Yanık Siena/
CR-723 Kış Beyazı

Tuğla uygulamaları için en çok beğenilen tasarımlar:

Dairesel ve düz-çizgisel karo şekillendirme kombineleri, araç giriş ya da yürüyüş yolarınıza ferah bir görünüm katar.



Eklenen renkler tasarıma ekstra bir vurgu katmaktadır.



Kapı önünde hızlı bir etki yaratmak için dairese bir tasarım uygulayabilirsiniz.



Taş Tasarımları-Parke Taşı

Eğer rastgele ve daha az geometrik bir desen tercih edenlerdenseniz, parke taşı uygulaması tercihiniz için iyi bir seçim olabilir. Tuğla gibi, parke taşı da dairesel ya da çizgisel olabilir ve çok çeşitli renk seçenekleri ile harika görünmektedir.

Parke taşı ile "taşların" boyutu ve çizgilerin genişliği çeşitli olabilmekte ve tuğlanın keskin görüntüsünden daha yumuşak bir ortam yaratılmaktadır.



Şekillendirme projeniz eski de olsa yeni de olsa sonuç mükemmel olmaktadır.



Buradaki renkli bordür taşı gibi farklı bir malzeme kullanılarak tasarımlar daha hareketli ve güzel hale getirilebilmektedir.



Yukardaki etkileyici uygulama, yalnızca bir karşılama havası yaratmıyor aynı zamanda betonda bulunan çatlak ve deformasyonları da gizliyor.

Yeni dünya yaşam kolaylığı ile eski dünya cazibesi... Zemin tasarımı ile desen, doğrudan betona uygulandığı ve herhangi bir taş oynaması, ya da taşlar arasında aralıklar olmayacağı için, geleneksel parke taşı görünümünü elde edebilirsiniz. Zemin şekillendirme kalıcı ve bakım gerektirmeyen uzun süreli bir yüzey sağlar.

Parke Taşı Kullanım Alanları



Zemin tasarımına ihtiyacı olan geniş bir alanınız mı var? Bu alan için oldukça şık ve fonksiyonel parke taşı uygulama şablonlarından birini düşünebilirsiniz.

Parke taşı uygulaması ve hiçbir uygulama yapılmamış beton arasındaki keskin kontrast, her tarafı şekillendirilemeyecek alanlar için de oldukça şık bir uygulamadır.



Parke taşının dairesel uygulamaları, sembol ya da logo çevresinde ideal bir çerçeve seçeneği yaratmaktadır.



En Beğenilen Parke Taşı Renkleri

WRC Boyalar



CR-716
Ateş tuğlası



CR-711
Karamel

RAC Boyalar



CR-605
Kahverengi taş



CR-602
Koyu Maun



CR-604
Batı Eyeri



CR-603
Kil



Taş Tasarımları- Döşeme Taşı

Döşeme Taşı rastgele uygulanabilen, doğal taş desenidir. Pürüzsüz yüzeylere uygulandığı gibi, kaba beton, çatlak ve zarar görmüş beton yüzeylere de uygulanabilmekte ve bu alanları da güzelleştirebilmektedir. Pek çok renk kombinasyonu uygulanarak harika görünümler elde edilmektedir. Düz desenlerden, nehir taşının yuvarlak görünümüne kadar çeşitli desenler arasından seçim yapabilirsiniz. Taşlar arasındaki boşluklar tercihe göre uygulanabilir.



Bu döşeme taşı uygulanmış yürüyüş yolunda kullanılan doğal şekil ve renklendirme mütevazı ancak modern bir ortam yaratmıştır.

Buradaki renkli döşeme taşı uygulamasında düz çizgiler sanatsal kanal ve eğriler oluşturmuştur.



Suyla İnceltilmiş Konsantre Beton Boyaları çok fazla renk seçeneği sunuyor ve daha tahmin edilebilir sonuçlar doğuruyor. Çevreyi ve trafik yoğunluğunu düşünerek hangi uygulamanın en iyisi olacağına karar verilebilir. Dekoratif uygulama uzmanınız ise bu alanda sorularınızı cevaplamaya ve doğru seçimi yapmanızda yardımcı olmaya hazırdır.

Yalnız dış mekânlarla sınırlı değildir. Ev ve işyerlerinde çok kullanılan alanlara da şıklık ve fonksiyonellik katar.



Sıcak tonlarda döşeme taşı uygulanmış bir yürüyüş yolu; daha iyi bir ifadeyle "Evinize hoş geldiniz!" diyen bir karşılama



Bu şık bordürlü yolda yürürken asla ayrılmak istemeyeceksiniz.



Doğal nehir taşı deseni büklüm büklüm uzayan bir yürüyüş yolu ambiyansı yaratmaktadır.



Parlak veya koyu renkli, mat ya da açık renkli nasıl isterseniz, kendi renklerinizi, renkli çizgiler betona yeniden hayat vererek parlayacaktır.



Reaktif Asit Kimyasal Boyalar (RAC) dış mekân uygulamaları için idealdir. Rengi kalıcı olarak değiştirerek betonda doğal desenler ve karakterler gösterirler.



Tuğla ile kombine şekillendirme stilleri.



Daha etkileyici bir görünüş için daha koyu renkli kombinasyonları deneyebilirsiniz.

En Beğenilen Döşeme Taşı Renkleri

RAC Boyalar



CR-605 Kahverengi Taş CR-606 Altın Kum CR-602 Koyu Maun



CR-603 Kil CR-601 Siyah Ceviz CR-604 Batı Eyeri

WRC Stains



CR-711 Tütün Yaprağı CR-718 Moka CR-719 Karamel

WRC Boyaları Renk Kombinasyonları



CR-900 Sangria CR-708 Plaj kumu
CR-723 Kış beyazı CR-711 Karamel
CR-700 Gece yarısı gökyüzü CR-714 Sedir ağacı



CR-718 Moka CR-719 Tütün yaprağı
CR-705 İngiliz Fildişi CR-715 Yanık Siena
CR-715 Yanık Siena

Karo Tasarımları ve Geometrik Şekiller

Karo tasarımlarınız sade, uygulanabilir veya dilediğiniz gibi yorumlanabilir şekillerdir. Bu şekilde sizlere sonsuz seçenek sunar. İşlenmiş bordür desenlerinden ve benzersiz karo tasarımlarından birini seçerek taslak grafiklerden birini uygulatabilir veya diğer seçeneklerden birini tercih edebilirsiniz. Her iki halde de yarattığınız mükemmel zemininiz betonun ömrü kadar dayanıklıdır.



İşlenmiş bir karşılama tasarımı ve karolar birlikte bu verandada inanılmaz hoş bir etki yarattı.



Mevcut bordürlerden birini karo tasarımlarınıza ekleyerek yepyeni ve çok şık bir görünüm elde edebilirsiniz. Tasarımlarımızdan birini kullanabilir ya da kendi tasarımınızı yaratabilirsiniz.



Tasarım seçenekleri sınırsız!
Mevcut şablonlarla bu yürüyüş yolu büyük çekicilik ve kişilik kazandı.



Zeminlerinizi gerçek bir gösteri sahnesine dönüştürün. Şıklık ve kolay kullanıma çok şık desenler ve parlak bir cila eşlik ediyor.



Sıkıcı merdiven araları artık eskide kaldı. Renkli karolar ve mevcut tasarım şablonları burayı sıkıcılıktan kurtarıp stil sahibi bir mekâna çevirdi



Bu harika karo tasarımı sizi bahçe partilerine davet ediyor.

Dekoratif etki bırakacak birkaç dokunuşla gri çekicilik kazanıyor.



Zemininizde sanatsal bir uygulamanız olsa neden halıya ihtiyaç duyarsınız? Bu çarpıcı geometrik desen evinizin her yerinde kullanılabilir.



En Beğenilen Karo Renkleri

RAC Boyalar



CR-605
Kahverengi Taş



CR-606
Altın Kum



CR-714
Sedir Ağacı



CR-711 Karamel/
CR-718 MoKa



CR 712 Soft Kızıl/
CR-708 Plaj Kum



CR-602
Koyu Maun



CR-603
Kil



CR-721
Onyx



CR 716 Ateş Tuğlası/
CR-723 Kış Beyazı



CR 715 Yanık Siena/
CR 720 Koyu Barut

Toprak Karo Tasarımları

Toprak karoların görünüşü, tek renk de olsa, renk kombinasyonları ile de kullanılsa alanlara oldukça sofistike bir görünüş katmaktadır. Toprak Karo desenleri ile kendi stilinizi yaratmak ve benzersiz bir zemine sahip olmak çok kolay!



Renk konsantrasyonu seçtiğiniz Toprak Karo'nun herhangi bir dekora uygulanmasında çok önemlidir.



Etkileyici renkler ve parlak Epoksi Cıvalı bu showroom zeminini tanımlamak için tek söz "Zengin!" olabilir.

Doğanın renklerini yansıtan bu yama desenli toprak karo kullanılarak, dış mekânda oldukça tamamlayıcı bir etki yaratıyor.

En Beğenilen Toprak Karo Kombinasyonları



CR-700 Gece yarısı Gökyüzü/ CR-701 Bulutlu Göl/ CR-715 Yanık Siena



CR-710 Kestane/ CR-705 İngiliz Fildişi/ CR-713 Balkabağı



CR-709 Sonbahar Ombrası/ CR-702 Alpin Yeşili/ CR-722 Kömür/ CR-900 Sangria




CR-716 Ateş Tuğlası/ CR-721 Onyx/ CR-703 Koyu Zeytin/ CR-722 Kömür

Ağaç Parke



Bodrum zeminleri veya neme maruz kalan diğer her türlü alan, işlenmiş ağaç parke için mükemmel mekânlardır. Sert ağaçtan daha uzun ömürlü ve bakım gerektirmeyen bu ürün boyanabilir ve bu şekilde her yere uygulanabilir.



Taş yürüyüş yolu ağaç parke bordür uygulaması ile çok daha davetkâr bir mekân haline geliyor.

En Beğenilen Ağaç Parke Uygulamaları



CR-711 Karamel



CR-718 Moka



CR-710 Kestane



CR-605
Kahverengi Taş



CR-606
Altın Kum



CR-602
Koyu Maun



CR-722 Kömür



CR-714 Sedir Ağacı



CR-717 Fosil Ağaç



CR-603
Kil



CR-604
Batı Eyeri



CR-601
Siyah Ceviz

Özel Tasarımlar

Sönük, gri betonlarınız ve sanatçıların tuvali doldurma potansiyeli. Beton işlemeniz, sanatçınızın fırçasında seçtiğiniz canlı renkler, doğal tonlar, RAC asit boya ve çeşitli dizayn seçenekleriyle evinize ve işyerinize değer ve güzellik katarak görülmeye değer hale gelir.



Tekrarlar sıkıcı olmak zorunda değil! Bu döşemede yeryüzünden esinlenen renk düzeni ve köşegen çizgilerin kullanımı basit kareleri zarif elmaslara dönüştürmüştür. Tuğla şeklindeki bordürler kontrast katmış ve bu yürüme yolu şaheseri için bir çerçeve oluşturmuştur.



Tac Mahale yakışır, zengin bronzun, altının, gümüşün ve bakırın kullanımı lüksün aurasını sizin yerinize getiriyor. Tüm yüzeye kaplandığında metalik tonlar metal kaplamanın büyüleyici etkisini yansıtıyor.

Epoksi pürüzsüz bir yüzey oluşturur. Bu uygulama bazı ticari durumlar için idealdir ve gereklidir.



Avlunuza fayans dizaynına işlenmiş giriş halısıyla kalıcı bir işleme ekleyebilirsiniz. Karayipler'de gün batımını andıran renkler sıcak, samimi ve karşılama için ideal bir hava yaratır.



Bu ticari yer döşemesi tek parçalık bir başyapıt.



Alanda sorun mu var! Bakın Epoksi Çiçeri 40 yıllık bozulmuş ve çatlamış yeri göz alıcı renkler ve kaymaz güvenlik özellikleriyle baştan yaratmış.



Dizayn eğlenceli, güzel ve şık olsa da epoksi ile ticari yer döşemesi için mükemmel bir yüzey oluşturur. Yoğun geçiş trafiği zarar vermez bakımı kolaydır.

Betonun her tabakası farklıdır ve bu tabakalara uygulanan boyanın sonucunu birçok faktör etkiler. Boyanın uygulamasından önce görünmeyen bir yerde renk testi yapılır. Farklı yoğunluk kat sayısı, boyanın türü ve uygulanan boyanın miktarı farklı sonuçlar gösterir. Bir düşünün, betonun iki parçası aynı davranmadığından sizin tamamlanan ürününüz kendine özgü bir sanat eseri olacak.



Onarıma ihtiyacınız varsa umutsuzluğa kapılmayın

Genelde küçük bir planlamayla çatlağınız dizaynın bir parçası olabilir.

Düşüncenizi sadece yer döşemesiyle sınırlandırmayın!

Kişisel sanat eserinizi ya da logonuz daha önceden var olan herhangi bir beton zemine, hatta duvara bile işlenebilir



Çeşitli şekillendirme stillerini ve renklerini kombine ederek görülmeye değer bir eser yarattığınızdan olasılıklar gerçekten sonsuz.



Canlı, güzel renkler ve soyut dizaynlar bu düz betona kişilik katmış



Logonuz, tasarımınız, şablonunuz, fotoğrafınız ya da sadece kaba çiziminiz beton tasarımınızın parçası olabilir. Herhangi bir şekil ve istediğiniz boyutlarda kalıp üretebiliriz. 300 metre çapında şirket logosu ya da 30 cm² geometrik tasarım isterseniz de sizin için sadece sizde olacak tek parçalık bir şaheser yapabiliriz.



Tasarım projenizde hayal gücünüz tek sınırınız.





Boya Seçimi Yaparken

1. Çevreyi, geçiş trafiği miktarını ve istenen görüntüyü düşünün.
- 2.Önce belirtilen kriterlere en iyi uyan döşemeyi seçin. Döşeme seçiminin RAC boya ları kullanıldığında oluşan renk ve parlaklık üzerinde büyük etkisi olmaktadır
3. Seçilen döşemeye göre renk ve seyreltme miktarını belirleyin

Farklılıklar – Sonuçlar betonun gölgesi ve/veya tonuna göre farklılık gösterebilir. Tabakanın dokusu son renk görünümünü etkiler. Çoğu tabakanın özellikleri özellikle transparan boya larla boyandığında boyadan görünür.

Reaktif Asit Kimyasal Boya ları Hakkında(RAC)

RAC boya ları betona uygulandığında çimentodaki (serbest alkali) partiküllerle etkileşerek betonun gözeneklerinde oksitler oluşturan tek bileşenli asidik metalik iyon partikül çözeltilisidir. Bu oksitler betonun parçası olarak renkli, yarı saydam, alacalı ve bazen mermerimsi bir görüntü oluşturur. RAC Boya ları hiçbir beton tabakasında aynı rengi vermez. Betonun dokusu, yaşı ve seyreltme oranı son renk görünümünü belirler. RAC boya larının yarı saydamlığı tabakanın benzersiz özelliklerini göstermesini sağlar. Her proje benzersiz bir sanat eseri olur.



CR-601
Siyah Ceviz



CR-602
Yoğun Maun



CR-603
Kil Rengi



CR-604
Batı Eyeri



CR-605
Kahverengi Taş



CR-606
Altın
Kumsal



CR-607
Zeytin Buğusu
(Sadece iç alanlar için önerilir)



CR-608
Azur Mavisi
(Sadece iç alanlar için önerilir)



CR-609
Yosunlu Meşe



CR-610
Yaz Buğdayı



CR-611
Dağ Yolu



CR-612
Bal Yulafı

(Sadece iç alanlar için önerilir)

Suyla İnceltilen Konsantre Boya lar Hakkında (WRC)

Döşemeler ve beton durumu RAC boya larının sonucunu önemli ölçüde etkiler. Uygulamadan önce tabakanızda test edin. Yukarıda gösterilen örnekler temsilidir ve oluşan rengin tıpatıp aynı olmasını garanti etmez.

WRC daha tahmin edilebilir, doğal çeşitliliğe sahip ya da yoğun ve canlı renkler elde edebilmek için tasarlanmıştır. Tek adımda boyama kolaylığı sağlar ve nötrale edilmesine ya da temizlenmesine ihtiyaç yoktur.WRC aynı zamanda ahşap cilalamada, tonları düzenlemede ve asit boyamadan sonraki hataları düzeltmede (yüzey uygulamadan önce nötrale edilmeli ve temizlenmelidir) kullanılabilir. İç, dış, yatay ve dikey betonlar için kullanılabilir.



CR-700 Gece Mavisı Göğü



CR-701 Bulanık Göl




CR-702 Alp Yeşili



CR-703 Siyah Zeytin



CR-704 Adaçayı




CR-705 İngiliz Sarmaşığı



CR-706 Hardal Tohumu



CR-707 Krema



CR-708 Kumsal




CR-709 Sonbahar Ombrası



CR-710 Kestane



CR-711 Karamel



CR-712 Kil



CR-713 Balkabağı



CR-714 Cedar Kahverengisi



CR-715 Koyu Kahverengi



CR-716 Ateş Tuğlası



CR-717 Ağaç Fosili



CR-718 Moka



CR-719 Tütün Yaprağı



CR-720 Koyu Arduvaz



CR-721 Akik



CR-722 Kömür



CR-723 Kış Beyazı

Canlı Renkler*(Sadece İç Uygulamalar için Önerilir)



CR-900 Sangria



CR-901 Safir Mavisı



CR-902 Zümrüt



CR-903 Golf Sahası



CR-904 Gün Işığı



CR-905 Parlak Kırmızı

Gösterilen renkler gri fırça cilalı beton üstüne doğal akışlı HVLP spreyle uygulanmıştır. * Betonun dokusu ve tonu son görünüşü etkilemektedir

A= 1 Kat B= 2 Kat C= 3 Kat

Betonun gözenekli yapısı istenen rengi elde etmek için kullanılan boya miktarını değiştirir.

Beton Tasarımlarınızda en iyi ürününleri kullanmakta kararlıyız



Temizleyicileri
ve yağ
gidericileriyle
doğru başlangıç
yapın, RAC ve
WRC boylarıyla
kaliteli renk
sonuçları
alın ve kaliteli
döşemelerle
iş muhteşem
biçimde
bitirin.

**Kaliteli
ürünler
inanılmaz
sonuçlar**



Concrete Resurrection

Online sitemizi ziyaret edin
ve dekoratif betonlarınız
için kalite ve güvenli
firmamızı inceleyiniz
www.vilsa.com.tr

Kaplama seçimi, projenizin sonunda çok önemli bir etkiye sahiptir. Görünüm ve UV ye maruz kalması ile ilgili isteklerinizi ve yaklaşık olarak üzerinden geçiş miktarını, en iyi sonuç alabilmek için firmamıza danışın.

Göz önünde bulundurulması gerekenler:

Düşük, orta ya da yüksek parlaklık mı istiyorsunuz?

Zemin yüksek miktarda UV ışınlarına maruz kalacak mı?

Üstünden ne kadar geçiş miktarı bekleniyor?

Ticari bir uygulama yapılacaksa yüzeyde nasıl bir çalışma yapılacak?

**Bu soruların cevaplarını bizlere danışarak sizin
ihtiyaçlarınızı karşılayacak en iyi kaplamayı seçmenizde
yardımcı olacaktır.**



Boyamanın güzelliği ve renklerin canlılığı yüksek parlaklıkta cila ile artar.



Epoksi ve poliüretan malzemeleri ticari iç mekânlarda uygulama bu salonun zeminini hem kullanışlı hem de göz alıcı yapmış.

Betonunuza tutuş sağlayacak olan cilalar ve kaymayı engelleyecek katkı maddeleri için firmamıza danışın. Bu durum özellikle ticari uygulamalar ve dış projeler için önemlidir.

Projenizin gelecek Ürün Kataloğunda olmasını istemez misiniz?

Firmamız müşterilerimizin tamamlanmış projelerin fotoğraflarını ya da önce-sonra fotoğraflarını yayınlatabilecektir.

Projenizi başlatmaya hazırsınız fakat bir danışman bulamıyor musunuz? Yardımcı olabiliriz. Yardım ve alanınızda uzmanlarla çalışmak için bize ulaşın.

info@vilsa.com.tr & vilsainsaat@gmail.com



Dağılabilecek masraflı yüzey kaplamalarını kabullenmeyin. Engrave-A-Crete'in patentli aletleri ve süreçleri var olan betonlarınızı kalıcı olarak dönüştürür. Şekillendirme hızlı, temiz ve kalıcıdır. Bu harika aletlerle ilgili daha fazlası için sitesimizi ziyaret edin.



İletişim Bilgilerimiz:

Adres : 9 Eylül Meydanı A.Başaran İş Merkz.No:12
K:7 D.704 Konak/İZMİR/TÜRKİYE

Tel : +90 232 446 16 36

Fax : +90 232 446 16 37

Mail : info@vilsa.com.tr & vilsainsaat@gmail.com

Daha fazla bilgi almak için www.vilsa.com.tr ziyaret ediniz.

Dekoratif beton fikirlerinizi gerçeğe dönüştürmeyi bekliyoruz.

Vilsa İnşaat Engrave A Crete Türkiye ,Azerbaycan ve Irak Ülke Distribütörüdür.





Dekoratif beton tasarımlarımızı seçtiğinizde, kolayca temizleyebilir ve ev hayvanlarınız için ideal bir seçim yapmış olursunuz.

Alerjik misiniz? Evcil hayvan tüyelerine ve halı tüyelerine olan alerjilerinizde kesin çözüm.

